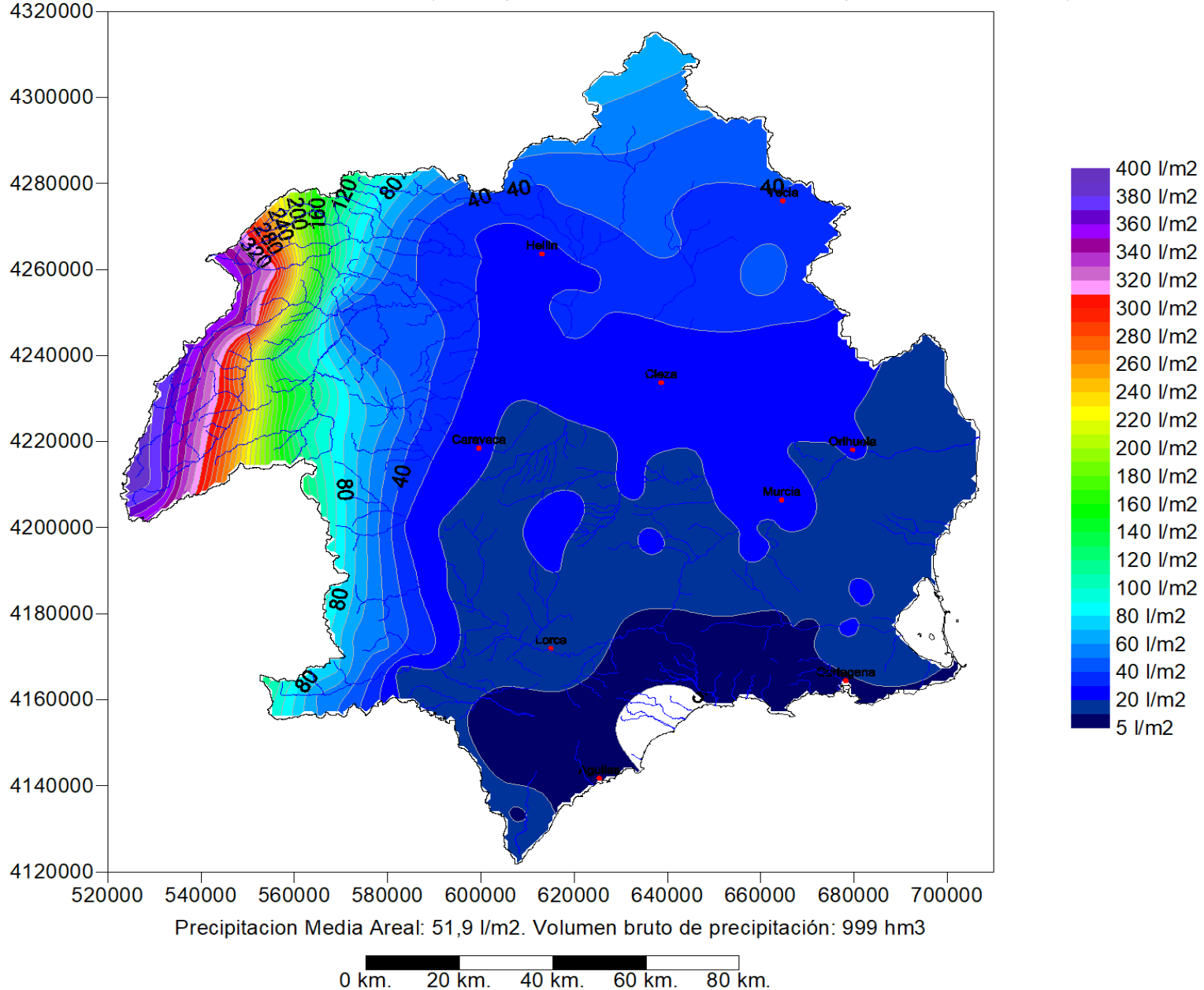


Distribución Espacial de la Precipitación Anual (mm). (Acumulada de 01/10/2023 08:00 a 01/03/2024 08:00)

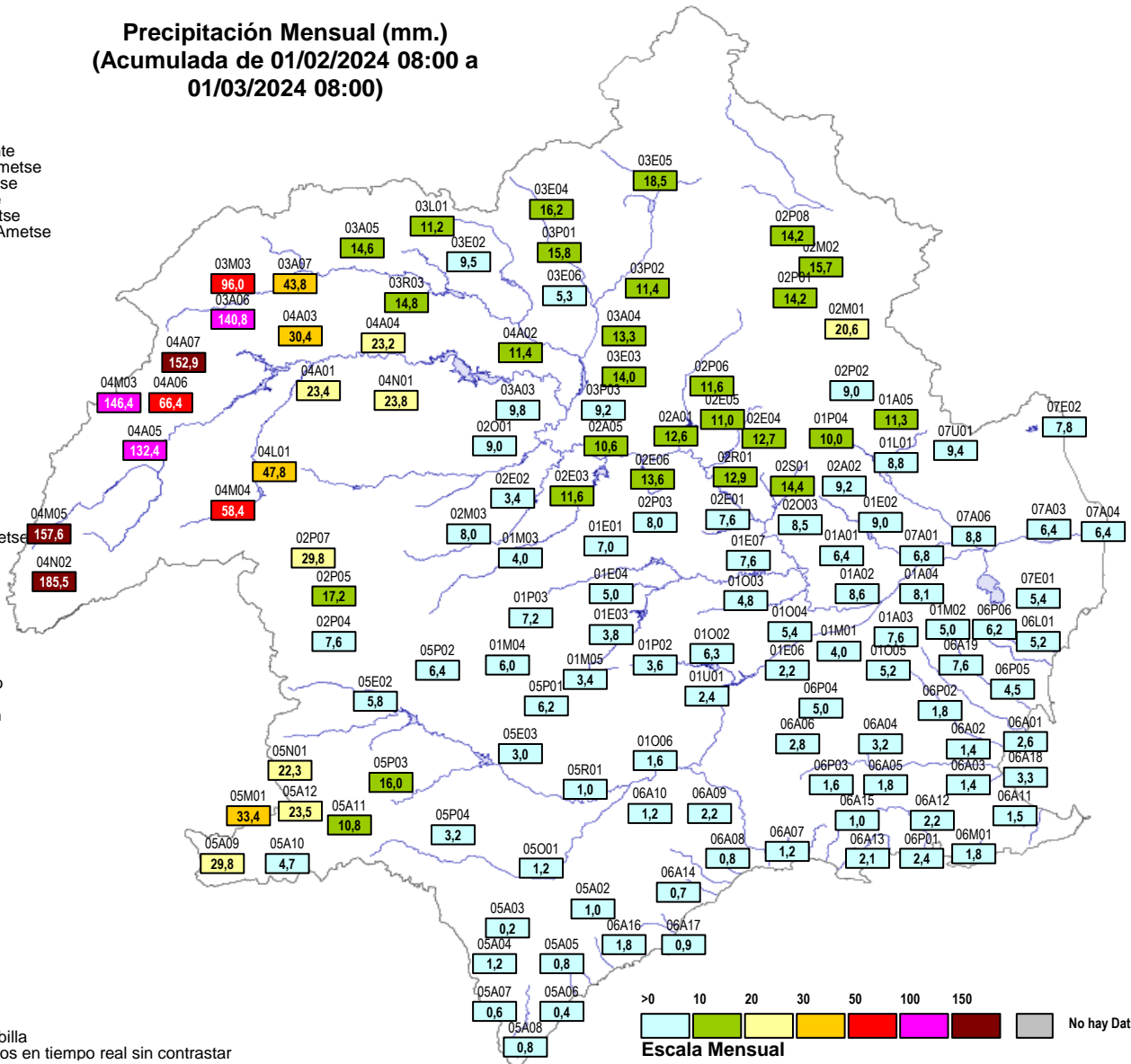
Pluviómetros Adoptados: SAIH. Método de interpolación: Kriging variograma lineal con Quadratic Drift. Resolución de la malla en metros = 1000. (Datos provisionales, obtenidos en tiempo real sin contrastar)



Fecha: 01/03/2024 08:47

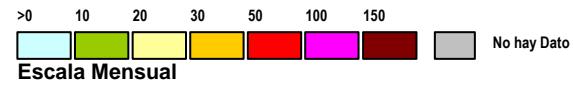
Precipitación Mensual (mm.)
(Acumulada de 01/02/2024 08:00 a 01/03/2024 08:00)

- 01A01 Pl. Contraparada
- 01A02 Pl. Beniscornia
- 01A03 Pl. Murcia Autovía
- 01A04 Pl. Murcia Fica
- 01A05 Pl. Río Chicamo
- 01E01 Pl. E. La Cierva
- 01E02 Pl. E. Santomera
- 01E03 Pl. E. Pliego
- 01E04 Pl. E. Doña Ana
- 01E06 Pl. E. JoséBautista
- 01E07 Pl. E. Los Rodeos
- 01L01 Pl. Cab. C. Crevillente
- 01M01 Pl. MaijalBlanco-Ametse
- 01M02 Pl. Relojero-Ametse
- 01M03 Pl. Bullas-Ametse
- 01M04 Pl. La Selva-Ametse
- 01M05 Pl. Coll. Bermeio-Ametse
- 01O02 Pl. RíoPlieco
- 01O03 Pl. RíoMula
- 01O04 Pl. Rbla Salada
- 01O05 Pl. Requerón
- 01O06 Pl. Paretón
- 01P02 Pl. Caserio Gebas
- 01P03 Pl. Pinar Hermoso
- 01P04 Pl. Baños Fortuna
- 01U01 Pl. I. Alhama
- 02A01 Pl. Almadenes
- 02A02 Pl. Oiós
- 02A05 Pl. AgAb. Arqos
- 02E01 Pl. E. Mavés
- 02E02 Pl. E. Arqos
- 02E03 Pl. E. Alfonso XIII
- 02E04 Pl. E. Moro
- 02E05 Pl. E. Judío
- 02E06 Pl. E. Cárcabo
- 02M01 Pl. El Carche-Ametse
- 02M02 Pl. LasPuntillas
- 02M03 Pl. Caravaca
- 02O01 Pl. Río Moratalla
- 02O03 Pl. Rbla Tinajón
- 02P01 Pl. Jumilla
- 02P02 Pl. La Zarza
- 02P03 Pl. Las Caras
- 02P04 Pl. Tarraoava
- 02P05 Pl. Casas Navarro
- 02P06 Pl. Venta Olivo
- 02P07 Pl. Campo S. Juan
- 02P08 Pl. Casa Aqueros
- 02R01 Pl. Cieza
- 02S01 Pl. Emb. Oiós
- 03A03 Pl. Calasparra
- 03A04 Pl. Azaraque
- 03A05 Pl. Liétor
- 03A06 Pl. Riopar
- 03A07 Pl. Boqarra
- 03E02 Pl. E. Talave
- 03E03 Pl. E. Camarillas
- 03E04 Pl. E. Charcos
- 03E05 Pl. E. Bavco
- 03E06 Pl. E. Boquerón
- 03L01 Pl. Cola A. T. S.
- 03M03 Pl. Paterna
- 03P01 Pl. Tobarra
- 03P02 Pl. Minateda
- 03P03 Pl. Serratilla
- 03R03 Pl. Azud Liétor
- 04A01 Pl. ConfluenciaTaibilla



- 04A02 Pl. AgAb. Cenaio
- 04A03 Pl. AgAb. Fuensanta
- 04A04 Pl. A. El Gallego
- 04A05 Pl. Las Juntas
- 04A06 Pl. n. La Grava
- 04A07 Pl. n. RíoTus
- 04L01 Pl. CanalAltoTaibilla
- 04M03 Pl. EM. Arguellite
- 04M04 Pl. EM. Nerpio
- 04M05 Pl. EM. Stgo. Espada
- 04N01 Pl. Férrez
- 04N02 Pl. n. Don Domingo
- 05A02 Pl. La Escarihuela
- 05A03 Pl. Pulví
- 05A04 Pl. Rbla Pinar
- 05A05 Pl. Rbla Guazamara
- 05A06 Pl. Rbla Gachas
- 05A07 Pl. Rbla Canaleías
- 05A08 Pl. Río Almanzora
- 05A09 Pl. n. Rbla Chirivel
- 05A10 Pl. VélezRubio
- 05A11 Pl. Río Chico
- 05A12 Pl. n. VélezBlanco
- 05E02 Pl. E. Valdeinfierno
- 05E03 Pl. E. Puentes
- 05M01 Pl. El Mojonar-Ametse
- 05N01 Pl. n. Maria
- 05O01 Pl. Rbla Noqalte
- 05P01 Pl. Zarzadilla Totana
- 05P02 Pl. Doña Inés
- 05P03 Pl. Venta Castillo
- 05P04 Pl. Cab. RblaNoqalte
- 05R01 Pl. Lorca
- 06A01 Pl. La Puebla
- 06A02 Pl. Pozo Estrecho
- 06A03 Pl. Rbla Albuñón
- 06A04 Pl. El Estrecho
- 06A05 Pl. Fuente Alamo
- 06A06 Pl. Los Ceqarras
- 06A07 Pl. RM332
- 06A08 Pl. LasHermanillas
- 06A09 Pl. Camposol
- 06A10 Pl. RM315
- 06A11 Pl. Los Patoios
- 06A12 Pl. Canteras
- 06A13 Pl. Cedacero
- 06A14 Pl. Rbla Miñarros
- 06A15 Pl. Rbla CabNegro
- 06A16 Pl. Rbla Minglano-Cañarete
- 06A17 Pl. Rbla Quiñoneros
- 06A18 Pl. Desemb. Albuñón
- 06A19 Pl. Maraña - Balsicas
- 06L01 Pl. CPCCartagena
- 06M01 Pl. Rbla Benipila
- 06P01 Pl. Cartagena
- 06P02 Pl. Torre Pacheco
- 06P03 Pl. Perin
- 06P04 Pl. La Murta
- 06P05 Pl. San Javier
- 06P06 Pl. La Tercia
- 07A01 Pl. Beniel
- 07A03 Pl. Jacarilla
- 07A04 Pl. Rojales
- 07A06 Pl. Orihuela
- 07E01 Pl. E. La Pedrera
- 07E02 Pl. E. Crevillente
- 07U01 Pl. ETAP Torrealta

Datos provisionales, obtenidos en tiempo real sin contrastar



Listado de la Precipitación Mensual (mm.) (Acumulada de 01/02/2024 08:00 a 01/03/2024 08:00)

	01/02	02/02	03/02	04/02	05/02	06/02	07/02	08/02	09/02	10/02	11/02	12/02	13/02	14/02	15/02	16/02	17/02	18/02	19/02	20/02	21/02	22/02	23/02	24/02	25/02	26/02	27/02	28/02	29/02	A Origen
d. Nº Pluv. >0	0	1	0	2	1	1	1	92	128	63	127	58	2	1	82	21	4	2	1	4	1	11	43	34	26	89	9	2	2	134
e. Media (c/d)	0,0	0,2	0,0	0,2	0,2	0,4	0,2	1,3	4,5	2,6	4,8	0,5	0,3	0,2	1,1	0,5	0,2	0,3	0,2	0,6	0,2	2,6	2,1	1,4	8,7	2,6	0,7	3,4	0,4	16,7

Datos provisionales, obtenidos en tiempo real sin contrastar

